



**colima**  
LATE PARA TODOS  
GOBIERNO DEL ESTADO

**CONSEJO ESTATAL DE FOMENTO ECONÓMICO  
XXXVII Reunión Ordinaria**

**SECRETARÍA DE FOMENTO ECONÓMICO**

Colima, Col., septiembre 28 de 2010



**colima**  
LATE PARA TODOS  
GOBIERNO DEL ESTADO

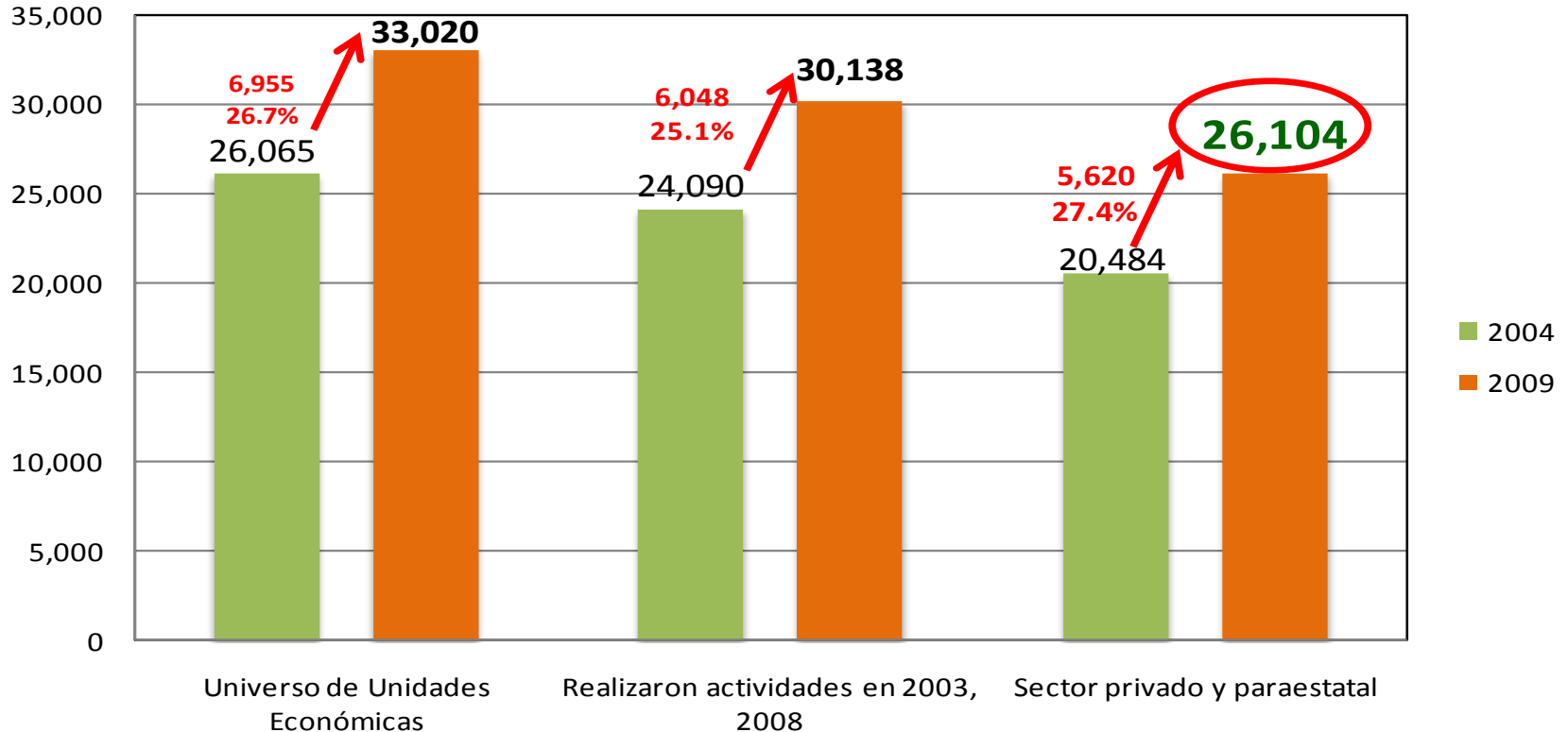
---

**RESULTADOS DEFINITIVOS DE LOS  
CENSOS ECONÓMICOS 2009  
(INEGI)**

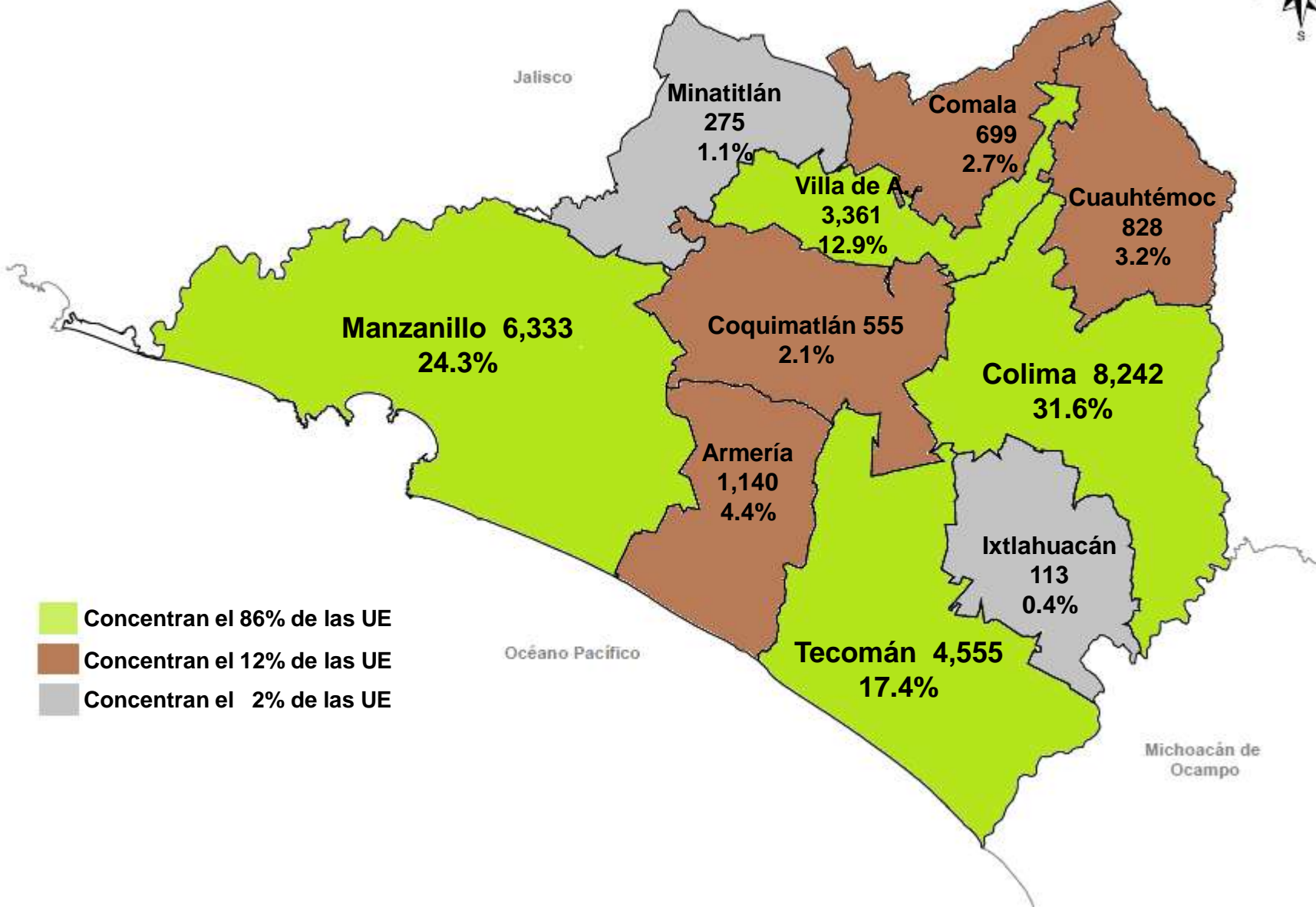
---

# Evolución de las Unidades Económicas en Colima (2004-2009)

## Evolución de las Unidades Económicas en Colima



# Unidades Económicas por Municipio (CE-2009)

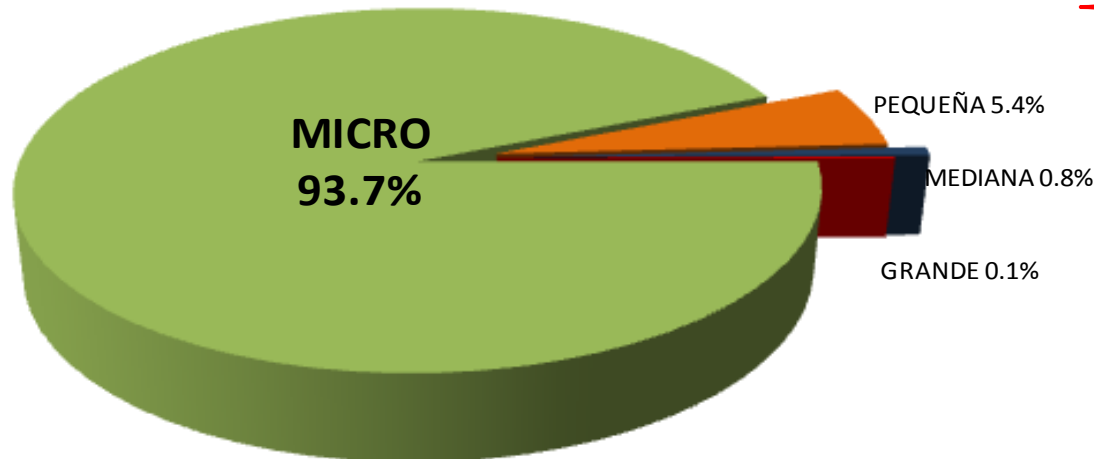


- Concentran el 86% de las UE
- Concentran el 12% de las UE
- Concentran el 2% de las UE

# Unidades Económicas por Tamaño de la Empresa (CE-2009)

CENSOS ECONÓMICOS 2009	MICRO	PEQUEÑA	MEDIANA	GRANDE	TOTAL UE-09
Unidades Económicas	24,452	1,418	203	31	26,104

**Distribución de las Unidades Económicas por Tamaño de Empresa (%)**

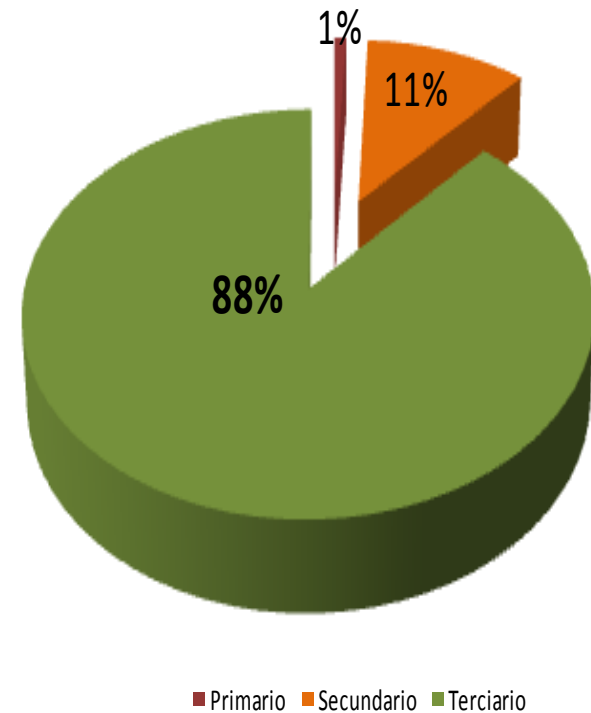


**El 99.9% de las Unidades Económicas en el estado son MIPyMES**

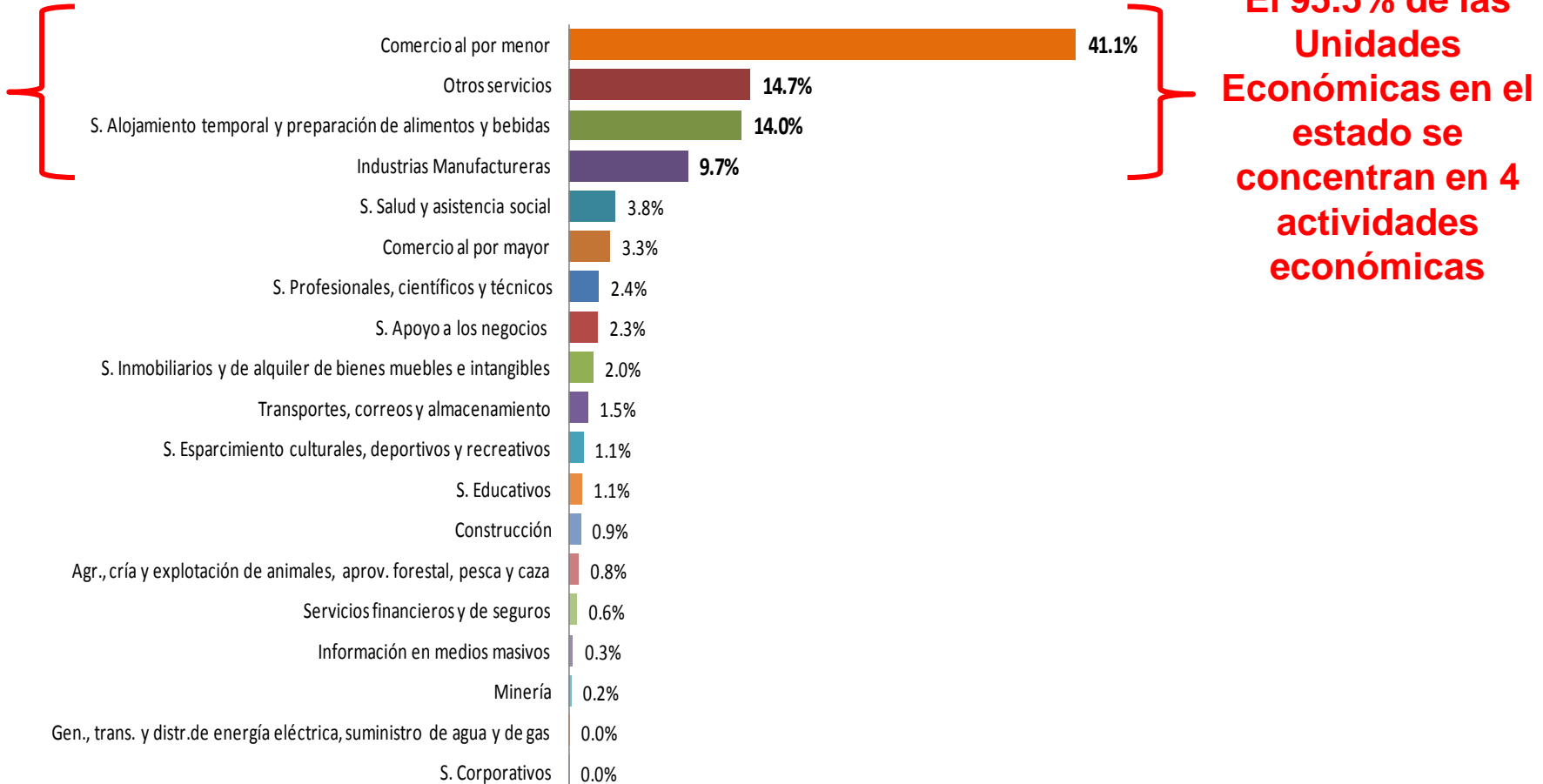
# Unidades Económicas por Sector de Actividad (CE-2009)

GIRO O ACTIVIDAD ECONÓMICA	UNIDADES ECONÓMICAS
<b>TOTAL</b>	<b>26,104</b>
<b>PRIMARIO</b>	<b>206</b>
SECTOR 11 Agricultura, cría y explotación de animales, aprovechamiento forestal, pesca y caza	206
<b>SECUNDARIO</b>	<b>2,820</b>
SECTOR 21 Minería	46
SECTOR 22 Generación, transmisión y distribución de energía eléctrica, suministro de agua y de gas por ductos al consumidor final.	11
SECTOR 23 Construcción	240
SECTOR 31-33 Industrias Manufactureras	2,523
<b>TERCIARIO</b>	<b>23,078</b>
SECTOR 43 Comercio al por mayor	871
SECTOR 46 Comercio al por menor	10,730
SECTOR 48-49 Transportes, correos y almacenamiento	403
SECTOR 51 Información en medios masivos	91
SECTOR 52 Servicios financieros y de seguros	167
SECTOR 53 Servicios inmobiliarios y de alquiler de bienes muebles e intangibles	510
SECTOR 54 Servicios profesionales, científicos y técnicos	634
SECTOR 55 Servicios Corporativos	1
SECTOR 56 Servicio de apoyo a los negocios y manejo de desechos y servicios de remediación	609
SECTOR 61 Servicios educativos	276
SECTOR 62 Servicios de salud y de asistencia social	993
SECTOR 71 Servicios de esparcimiento culturales y deportivos, y otros servicios recreativos	299
SECTOR 72 Servicios de alojamiento temporal y de preparación de alimentos y bebidas	3,651
SECTOR 81 Otros servicios excepto actividades gubernamentales	3,843

Distribución Sectorial de las Unidades Económicas



# Unidades Económicas por Sector de Actividad (CE-2009)



**GRACIAS!!!**  
**GOBIERNO DEL ESTADO DE COLIMA**  
**SECRETARÍA DE FOMENTO ECONÓMICO**  
**C. Rafael Gutiérrez Villalobos**



Correo electrónico: [rgutierrez@col.gob.mx](mailto:rgutierrez@col.gob.mx)  
Complejo Administrativo del Gobierno del Estado  
Av. Ejército Mexicano s/n esq. Libramiento Tercer Anillo  
Periférico, Edificio “A” Segundo Piso  
Tel/Fax: +52 (312) 316-2029 E-mail: [sefome@col.gob.mx](mailto:sefome@col.gob.mx)  
Website: [www.sefome.gob.mx](http://www.sefome.gob.mx)